

Het

een uitgave van Dennis Papegaaienspecialzaken al 35 jaar een begrip

# Papegaaienboekje




**AVIPLUS**



# AVI-PLUS PARROT BIX

for parrots and parakeets



## AVI-PLUS EXTRIDED PARROT BOX

bevat proteïnen, vitamines, mineralen en spoorelementen. Deze uitstekende mix verzekerd een prachtige kuiken.

## AVI-PLUS PARROT BIX

zijn als supplement bedoeld, niet een geheel dieet. BIX is prima te voeden met groenten en fruit, maïs, bonen, enz...

Hun afmeting zorgt voor een makkelijke mix met zonnebloem en andere zaden.

### Bevat


Mais, soya, calcium carbonate, lysine, zout, enz...

### Voedingsinstructies:

U mengt 1 deel PARROT BIX op 2 delen HEALTHY PARROT FOOD.  
(1 kilo PARROT BIX op 2 kilo HEALTHY PARROT FOOD)

# AVI-PLUS PARROT BIX

for parrots and parakeets



## AVI-PLUS HANDREARING PARROT

is bedoeld voor papegaaien, ara's en kaketoets welke uit het nest zijn gehaald om met de hand grootgebracht te worden. Dit vanaf een paar weken oud.

## AVI-PLUS HANDREARING PARROT

is ontstaan als standaard babyvoeding voor babypapegaaien in het algemeen.

## AVI-PLUS HANDREARING PARROT

heeft alle de noodzakelijke proteïnen, zuren, vitamines, mineralen en spoorelementen voor de ontwikkeling van de jonge papegaai. Toevoegingen van andere handvoedingen zal de balans uit de voeding halen.

### Bevat

Mais, soya, calcium carbonate, zout, enz...

### Voedings instructies:

2 eetlepels handrearing parrot, 1 mespunt probiotic mengen met heet kraanwater tot papje yoghurt dikte. (1 deel pap, 4 delen water). Voeden met theelepels ca. 38°C/40°C.

# Inhoud

Papegaaien filosofie .....	4
Het specialisme .....	4
Een vogel uitzoeken .....	5
Papegaaiencursus & gedragstherapie .....	6
Wat is een goed dieet! .....	6
Speelgoed & Dennis kooien .....	7
Hoofdsoorten papegaaien .....	8-9
Papegaaien hotel .....	9
AVIPLUS dealers .....	10
Papegaaien prietpraat .....	11
Studiereizen .....	11
Reisverhaal Indonesië .....	12-14
Financieringen .....	15
Montana kooien .....	15
Reisverhaal van Dennis naar Phantanal Brazilië .....	16-17
Het vermaken van uw papegaai d.m.v. speeltjes en spelletjes .....	18
Voedingsschema baby-papegaaien .....	18
Papegaaienarts .....	18
Kooi en inrichting .....	19
Garantie .....	19
Routebeschrijving .....	20
Openingstijden .....	20



# Papegaaien filosofie

Al 3 generaties lang is dennis een begrip op vogelgebied sinds de jaren 70 staan we al op de markt in centrum amsterdam en zo ook dappermarkt waar we de eerste winkel in vogels begonnen zijn. Waarna een papegaaienspeciaalzaak in papegaaien in de Pretoriusstraat eerst nummer 29 vlak daarna op nummer 21. Waar de tweede generatie Dennis begint in de jaren 80 worden de eerste babypapegaaitjes geboren, mede doordat dr. Kaal de vogels kan sexen. Waardoor er gezocht wordt naar een kweek station. Deze wordt begin jaren 80 dan ook gezocht en gebouwd na menig jaartje achter de schermen te hebben gekweekt wordt er een winkel begonnen voor de 3e generatie Dennis in Den Haag.

Het kweken wordt steeds bekender in europa waardoor er nieuw gebouwd wordt in Den IJp zodat dit als park aan het publiek

ook kan worden getoond, daar Dennis iedereen laat meebeleven hoe en waar er gekweekt wordt. Dit is in de 21-ste eeuw allemaal een feit.

Maar Dennis groeit door en wel wereld weid!

Kijk voor het natuurgebied waar dennis kweekt op [www.landschapnoordholland.nl](http://www.landschapnoordholland.nl).



Natuurgebied IJperveld

Dennis sr. - Dennis jr. - Robert Jan



Dennis Papegaaienspeciaalzaak Den IJp

Den IJp 110b "Den IJp" Amsterdam

Tel. (020) 665 76 58 Fax (020) 665 01 80 Auto 06-54957566

## Papegaaien hotel

U kunt uw papegaai vanaf nu ook in ons papegaaien hotel onderbrengen wanneer u zelf een tijdje op vakantie gaat.

Door de omgeving en andere papegaaien, ara's of kaketoos zal uw vogel zich op zijn gemak voelen. "Dit lukt niet als u een vreemde de vogel thuis laat verzorgen."

Op verzoek kan uw vogel in een voillere en/of los op de klimboom. Er is altijd plaats en u hoeft dus nooit te reserveren, u kunt alle dagen (dinsdag t/m zaterdag) van 10 tot 5 uur gewoon binnen lopen!

Dit geldt voor zowel Den Haag als Den IJp.

### Tip:

Neem voor u vogel een speeltje mee, dit is lekker eigen voor hem.

De onderstaande prijzen zijn inclusief: voer, water, verschonen 3 keer per week, \*\*stoombad\*\*, aaien en met hem spelen.

### Parkieten:

Grasparkiet	€ 1,50 per dag
Agapornis	€ 1,50 per dag
Kanarie	€ 1,50 per dag
Valkparkiet	€ 2,00 per dag
Rosella	€ 2,50 per dag
Aratinga	€ 3,00 per dag

### Papegaaien:

Grijze Roodstaart	€ 4,95 per dag
Amazonie	€ 4,95 per dag
Pionas	€ 4,95 per dag
Senegal	€ 3,95 per dag
Beo	€ 4,50 per dag
Lori	€ 4,95 per dag
Dwerg Ara	€ 4,95 per dag
Kleine Kaketoe	€ 4,95 per dag
Middelgrote Kaketoe	€ 5,95 per dag
Grote Kaketoe	€ 6,50 per dag
Ara	€ 6,50 per dag

ALLE PAPEGAAIEN WORDEN BIJ DENNIS PAPEGAAIEN GESTOOND MET ANTI SCHIMMEL EN ANTI BACTERIE GOED VOOR LIJF EN VEREN PAK

# Een vogel uitzoeken



## Uiterlijke kenmerken:

- mooi strak verenkleed
- droge neus
- schone cloaca
- vaak veren schoonmaken
- heldere ogen

Als eerste moet u beslissen welk soort vogel u zoekt, geloof ons dat kan niet via internet:

Mede omdat alle info vaak een zeer persoonlijke ervaring is van die gene.

Ook omdat veel tuincentra en winkels een grijze roodstaart aan bevelen mede omdat dit vaak de enige soort is die ze makkelijk bij derden bestellen, hier gaat het al fout. Namelijk wanneer de verkopende organisatie of particulier geen ervaring heeft met diverse soorten!

## Kom langs bij een van onze filialen en we laten u een scala aan soorten zien waaronder:

Grijze roodstaarten, kaketoë's en amazone's edelpapegaaien waardoor u altijd een goede indruk krijgt van wat er allemaal te koop is en dat houdt natuurlijk niet op bij een grijze roodstaart, dit zijn natuurlijk wel een van de juiste imitatoren onder de papegaaien familie.

Het lezen van boeken geeft u natuurlijk

## *bij Dennis Papegaaien kunt u als enigste de oudervogels ook zien en bekijken !*

ook een bepaalde indruk, maar deze is nooit zo goed als u minimaal 45 soorten kan bekijken en dat kan alleen bij dennis papegaaien speciaalzaken natuurlijk. Daarin tegen is er in heel Nederland en België niet 1 winkel die de vogels zelf kweekt! Maar het moet hebben van opkopen van derden en markten.

De vogels van dennis zijn ofwel natuurbroed, door de ouders grootgebracht of handopfok vanaf het ei, en/of 5 weken uit de nesten gehaald, en met alle zorg grootgebracht, de keuze is aan u. Natuurbroed is vanzelfsprekend wat goedkoper maar de klant moet de vogel nog wel volledig naar eigen hand zetten en alles leren.

Daarom geeft dennis u levenslange omruilgarantie sinds 1970!

Het met de hand grootbrengen gebeurt ten alle tijden met een plastic koffie-beker het voeren met een spuit of pipet is dus niet aan te bevelen en brengt veel risico's met zich mee! De beker heeft wanneer u deze iets inknijpt de vorm van de bek van de moeder.

## Alle papegaaien, ara's en kaketoë's kunnen praten ze hebben immers allemaal stembanden.

Het leren praten lukt alleen als u niet teveel verschillende dingen zegt maar het houdt bijvoorbeeld in het eerste half jaar na aankoop zijn naam blijft herhalen "een goed hulpmiddel is de dennis papegaaien spreek cd & promo dvd" de rest volgt later wanneer de vogel het praten onder de knie heeft. Meestal beginnen de hand grootgebrachte vogels al met 5 maanden te praten, de natuurbroed kan iets langer duren.

Uit ervaring leert men dat de afrikaanse soorten ietwat rustiger zijn wat betreft schreeuwen en drukte maken, dit is echter

geen gegeven en het karakter van de vogel bepaalt grotendeels zijn gedrag.

Houd u er ook rekening mee dat de grotere soorten zoals de ara's en kaketoë's ook grote stembanden hebben en ook wat meer geluid produceren, maar dat kan met de juiste opvoeding gereduceerd worden tot spreken en fluiten, dit is vaak beperkt tot kleine delen van de dag.

Daarom is het ook zeer belangrijk dat de vogel zich eigen nooit kan vervelen in zijn omgeving "kooi en/of standaard".

## De spelregels bij het kopen van papegaaien in de juiste volgorde:

- 1 • koop de vogel jong zodat deze door u in uw omgeving wordt grootgebracht
- 2 • koop de juiste en ruimste huisvesting die u zich kan veroorloven
- 3 • koop levenslange de juiste voeding voor u vogel zoals voorgeschreven
- 4 • koop altijd nieuwe speeltjes en stokken voor in zijn kooi

Daarom heeft dennis papegaaien speciaalzaken alles onder 1 dak voor u.

# Het specialisme

De specialiteit is en blijft de door ons gekweekte en groot gebrachte baby papegaaien, ara's en kaketoë's. In de jaren dat er nog vogels uit bijvoorbeeld suriname werden gekocht, werden samen met de indianen de vogels al vanuit de nesten grootgebracht met melk en rijst!

Zodoende waren wij de enigste in de jaren 70 met de hand grootgebrachte jonge

papegaaien. De best mogelijke overweging om een jonge vogel bij u thuis groot te brengen en te verzorgen, is om langs te komen en te kijken hoe de feeling is met een van deze fantastische vogels. Dat de vogels bij ons vanaf baby door zowel mannen, vrouwen oud en jong worden verzorgd is een groot voordeel wanneer u er 1 aanschaft, deze is van jongs af aan niet

eenkennig. Bijna al onze vogels worden dan ook grootgebracht in een huiselijke omgeving waardoor de vogels een perfecte huisgenoot gaan worden.

Onze vogels worden bijna wekelijks gecontroleerd door bijvoorbeeld de VWA RVV dit mede doordat dennis ook binnen de EU veel speciaalzaken vogels verkoopt.

# Papegaaien cursus & gedragstherapie

## Gratis bij dennis

Laat u a.u.b. niet verleiden tot dure cursussen op het gebied van vogels, dit zet echt geen zoden aan de dijk als u dit vergelijkt met bijv. een hondencursus.

Wel zullen we u handige tips geven zoals bij veel cursussen gebruikt:

Uw vogel vindt het leuk om te worden meegenomen naar het bos of park hier heeft de vogel veel indrukken te verwerken en ziet ook nog veel andere soorten vogels, dit heet socialiseren, papegaaien hebben dit nodig daar de vogels zeer sociaal zijn ook in de natuur.

De papegaai van nu is minimaal 2 generaties gekweekt door ons en is dus niet heel dicht bij zijn natuur in het wild, daardoor behandel de vogel zoals u een hond of kat behandelt.

Zorg dat de vogel ook moeite moet doen om aan z'n eten te komen, hiervoor verkopen wij zeer leuke items.

We begrijpen dat u niet z'n levenlang het voer gaat verstoppert maar iedere dag een bakje voer voor z'n neus is ook saai natuurlijk.

Vogels denken in rangorde zorg dus dat u altijd boven de vogel komt te staan dit is echter een blijvende training voor het leven maar wanneer de vogel zijn plaats binnen het gezin heeft zal hij zich zeker meer op z'n gemak voelen dan wanneer u hem niet altijd blijft opvoeden.

Als u denkt dat de papegaai u de baas gaat worden kan u proberen om:

- de vogel te kortwieken levenslang gratis bij dennis.

**Tip:** kortwiek de vogel in het voorjaar zodat hij in het najaar weer kan vliegen eventueel tot het volgend voorjaar, hierdoor zal u ongetwijfeld de vogel meer mee naar buiten gaan nemen en los laten in huis of tuin.

De vogel niet hoger dan u zelf te plaatsen maar iedere keer vanaf de grond op u hand te laten stappen, wanneer de vogel namelijk hoog zit voelt hij zich groter dan u.

Geef straf door middel van bijv.:

- opsluiten in de kooi
- doek over de kooi
- negeren
- plantenspuit met harde straal
- een transport mand waar de vogel in gestopt kan worden
- en vooral consequent blijven, u bent de baas
- belonen met iets lekkers

menig klant van ons heeft zo de vogel zindelijk gemaakt en trucjes geleerd.

### Veren pikken

Veren pikken is een steeds minder vaak gezien probleem, maar kan nog wel eens voorkomen.

Als oorzaak wordt vaak gesproken over stress en/of verveling het kan ook komen door bijvoorbeeld:

- te weinig fysieke aandacht van eigenaar (dit is met de juiste opvoeding te verhelpen voor een groot deel)
- een tekort aan vitamine (A), mineralen

- en aminozuren
- inwendige infectie's vooral oudere vogels
- broedsheid (vooral bij agaporniden & grote parkiet soorten)
- schimmel infectie's vaak d.m.v. verkeerde voeding met teveel doppelenda's

### Niet straffen maar voorkomen

Afleren en daarbij corrigeren. Straf de vogel door iets onaangenaams te doen zoals:

- stem verheffen
- hard geluid maken (d.m.v. radio)
- een plantenspuit met harde straal
- vogel afdekken
- de beloning weg stoppen
- uit de omgeving van de vogel weglopen
- speeltjes weg halen
- geen aandacht geven
- kooi dicht doen



## Wat is een goed dieet!

Het ideale voer is zoals het in menig vogelpark en kwekerij wordt gevoerd: een gedeelte gemengde zaden-avi plus healthy parrot

### Een gedeelte pellets-avi-plus parrotbix


Een gedeelte verse groenten en fruit-avi-plus papegaaien diner (in groente zit 10 maal meer vitamines dan fruit!) een gedeelte toegevoegde vitamines en mineralen supplementen-avi plus soluble vitamines en trace elements/avi-plus parrot

parakeet. Deze verkoopt dennis papegaaienspecialzaken van AVI-PLUS.

Dit is het enigste merk wat alle soorten voeding verkoopt onder 1 merk.

Er zijn dierenartsen die preveren een pellet te hebben waar alles in 1 brokje zit.

Hier kunnen we kort in zijn: te eenzijdig en er is geen professioneel vogelpark en/of kwekerij die dit geeft, het zou een hoop werk besparen, maar is toch niet welkijend!



## Speelgoed om in de kooi te hangen

Aandacht en afleiding zijn twee begrippen die bij het houden van een papegaai horen. Aandacht, dat is het gedeelte wat u zelf bepaalt, afleiding kunt u op verschillende manieren creëren.



Daar hebben wij bijvoorbeeld papegaaien speelgoed voor. In onze winkel hebben wij een hele collectie aan speelgoed. Spiegeltjes, in kleine- en grote maten, belletjes, trappen van hout, touw en ijzer. Verder is er ook wat kwaliteit verschil. De ene papegaai is een betere sloper dan de ander. Je hebt dan ook speelgoed voor de wat kleinere papegaaien zoals de Grijs Roodstaart en de Amazonepapegaai, en speelgoed voor de professionele slopers zoals; de Kaketoets en de Ara's.



€ 49,-



€ 29,-



€ 39,-



Dennis verstuurd door het hele land speciaal papegaaien speelgoed.

## Dennis Kooien

Helaas zijn er heel veel sites met soortgelijke kooien, dit zijn alle IMITATIE modellen!!!

De kwaliteit is slechter: ROESTEN eerder, DUNNE frames, PLASTIC laden, MINDER laklagen en GEEN kleur variaties leverbaar!!!

Het aller kwalijkst is dat bij bijna alle modellen het rooster in de kooi moet blijven zodat de vogel niet op de bodem kan scharenen, dit is een must!!!

**Wij verkopen geen IMITATIE  
maar alleen originele merk kooien!!!**

Wij staan dan ook garant voor de kwaliteit die wij leveren tegen de laagst mogelijke prijs!!!



# Hoofdsoorten papegaaien

## De amazone papegaai

Met minimaal 35 verschillende soorten en onder soorten de vogel met de meest bekende naam wat betreft afkomst een soort beroemd om zijn goede sprekende en fluitende en zingende vermogen, veelal kleurrijk van kop tot staart.



De meest bekende zijn ongetwijfeld blauw voorhoofd, geelvoorhoofd, geelwang, dubbelegeelkop! Veel van deze soorten komen voor in Brazilië, suriname, etc. De hoofd kleur bij amazone's is altijd groen let wel diverse tinten groen. De groottes variëren van 25 cm (albifrons) tot wel 40 cm (muller) er is dus voor iedereen wel een amazone te vinden, of ben ik nu te commercieel aan het schrijven? De betere sprekers onder de amazone zijn: geelvoorhoofd, geelnek, blauwvoorhoofd, dubbele geelkop, geelwang, venezuela (welke in suriname veel wordt gehouden onder de bevolking en in nederland geliefd is onder de Hindoestaanse gemeenschap) ook wel "koele koele" genoemd.

## Diverse feiten op een rij wat betreft het kweken dan:

- het broedseizoen in zuid-amerika lift tussen oktober en maart de meeste nesten hebben tussen de 2 & 4 eieren per legsel
- het vrouwtje broed alleen tussen de 25 en 28 dagen op het nest
- de baby's blijven 10 tot 12 weken in het nest en gaan dan uitvliegen, dit is dus de leeftijd dat een baby papegaai heel langzaam een uurtje in zijn kooi of klimboom mag wennen in huis, hiermee houden we de natuurlijke behoeften in balans.
- een gemiddelde amazone weegt tussen de 400 en 500 gram (volwassen gewicht.)
- vogels in het wild komen zelden op de grond in het wild, daar ze zich moeten

duchten voor allerlei dieren die eten zoeken, ze zitten liever in een boom en knagen graag op takken en bladeren, meestal gaan ze in de nacht met z'n allen in 1 bepaalde slaapboom zitten en slapen.


- de amazone heeft een vrij sterk stem geluid d.m.v. de ontbossing worden er per quota's diverse legaal uitgevoerd om zo over bevolking in de natuur tegen te gaan
- voor vele geld het geslacht is niet via uiterlijk te bepalen.

## De ara

Wij kweken met 8 soorten ara's de meest bekende zijn: de blauw gele ara welke het meest afhankelijk is binnen een gezin, natuurlijk de groenvleugel ara dit soort hebben wij al sinds 1960 ook wel bekend als dennis de tv ara!! Zeer leuk sprekende ara's maar vaak iets meer eenkennig, natuurlijk hebben wij ook de hybride ara's dit zijn kruisingen van de blauw gele ara en groenvleugel ara, zeer mooi.

De geelvleugel en soldaten ara's, beide beschermd en lijst 1, wij verkopen u deze ara's ook met een cites van het ministerie van landbouw en visserij uiteraard, welke de goedkeuring moeten geven voor de verkoop als wij deze gekweekt hebben. Houdt u rekening met de grotere kooi en of ruimte die beschikbaar gemaakt moet worden voor de ara's.

Een aparte "papegaaienkamer" is natuurlijk de beste oplossing voor de gevleugelde vrienden!



Er zijn zeer leuke en zeer goed sprekende dwerg ara's waaronder: noblis, maracana, servera dit zijn zeer geschikte huisgenoten mede omdat de grote van deze ara's niet meer is dan een gemiddelde amazone papegaai. De kleuren zijn overwegend groen maar de verschillende soorten kunnen ook meerdere kleuren hebben zoals rood, oranje, blauw. Lieve en afhankelijkke vogels deze dwergara's.

De ara heeft minimaal 18 soorten en ondersoorten de vogels hebben een gracieuze uitstraling, waardoor de eerste ara's al in de tijd van de V.O.C. naar nederland werden meegenomen en ondergebracht bij de privé verzameling exotische dieren in amsterdam waar nu ARTIS zich bevind!



## De grijze roodstaarten:

Het volgende kan natuurlijk ook voor vele andere soorten kromsnavels gelden!

Er zijn 2 verschillende soorten grijze roodstaarten:

- de congo grijze roodstaart
- de timnee grijze roodstaart

De congo is ongeveer:

- tussen de 31 en 35 cm groot
- pik zwarte snavel
- vuur rode staart
- gewicht van 400 tot 490 gram
- leeftijd varieërend van 45 tot 55 jaar er zijn grijze roodstaarten bekend van wel 80 jaar oud !!!

De timnee is:

- plus minus tussen de 29 en 31 cm groot
- heeft een ivoor kleurige snavel
- bruinrode staart
- gewicht van 320 tot 400 gram

*Bij jongere vogels zijn de kleuren ietwat afwijkend natuurlijk, deze moeten nog omkleuren.*

De grijze roodstaart is wel een van de beste imiteerders in de papegaaien wereld zij imiteeren ook de klank van stemmen en geluiden.

De sexe van een papegaai is nooit te zien, geloof me ik ben tussen de papegaaien geboren en zie echt het verschil niet, als wij vogels laten sexen zit ik er altijd voor 25% naast het juiste geslacht.

**WIJ SEXEN U VOGEL VIA EEN VEERTJE VIA D.N.A. VOOR MAAR 39 EURO.**

Omdat de grijze roodstaart meer stof pro-



duceerd dan een amazone papegaai (dit i.v.m. de kleur) is aan te raden de vogel minimaal 1 keer per dag te besproeien, met een plantenspuit.

Wij verkopen u eventueel een jonge natuurbroed papegaai of een jonge hand grootgebrachte papegaai.

### De kaketoe

Er zijn zo'n 22 soorten kaketoe's zonder de ondersoorten meegerekend.

De soorten komen voor in Azië en Australië de meeste bekende soorten zijn de geelkuif kaketoe's en witkuif kaketoe's, daarna de rosé en mollukken kaketoe's.

De meeste soorten zijn wit en of rose/zalm gekleurd wij kweken met ongeveer 9 soorten kaketoe's op dit moment.

De kaketoe is de liefste en eigenwijste van alle kromsnavels waardoor deze een strenge en consequente opvoeding moet hebben van u het is ook bij dit soort niet mogelijk een oudere vogel te nemen (mits u er al 1 heeft natuurlijk als gezelschap) en deze dan volledig naar u hand te krijgen.

Het is een fabeltje dat kaketoe's niet kunnen spreken, wij hebben meerdere malen een kaketoe gehad die beter sprak als zijn familie de grijze roodstaart en amazone papegaai!!!!



Omdat de kaketoe's in het wild zowel in gevangenschap niet makkelijk kweken zijn er vele soorten lijst 1 en dus beschermd! Hiervoor krijgt u bij dennis altijd een cites document bij de vogel dit is namelijk verplicht, via internet worden er veel aangeboden zonder dit paspoort.

Omdat de kaketoe vaak maar 1 tot 2 kuikens grootbrengt zijn de prijzen vaak hoger dan de gewonere kromsnavels, maar het is de minst éénkennige van allemaal en zeer mooi.

Veel soorten kaketoe's zijn groter en komen voor in de dichte oerwouden dat hun schreeuw vermogen zeker ook luid

kan zijn, tijdens het opvoeden zult u rekening moeten houden met dit dus als de kaketoe u roept d.m.v. zijn "schreeuw" gewoon negeren, als u er naar toe loopt en zegt pas op rocky dat mag niet van het baasjes, ziet hij dit als aandacht en niet als een straf. Dus wees streng en rechtvaardig dan heeft u de leukste huisgenoot!

### Twéé of één papegaai:

Natuurlijk zijn vogels sociale dieren dit zijn honden ook van nature, maar als u een jonge vogel alleen leert te zijn zal dit geen problemen geven, en dit weten we uit ervaring!

Wilt u wel graag 2 vogels koop dan eerst de ene breng deze groot kijk hoe u en de vogel het vinden gaat het zo goed een tweede is er zo bij gekocht en dan altijd nog onverwant ook!

Er worden vooral op internet vele dingen gezegd over virussen. Deze kunt u laten nakijken na aankoop van u vogel er zijn natuurlijk meer dan 10 virussen waar u vogel ziek van kan worden dat is natuurlijk ook met mensen/honden/katten/vissen/reptielen etc etc. Het grootste nadeel is dat papegaaien niet ingeënt kunnen worden zoals honden en katten.

De huisvesting voor een grijze roodstaart moet minimaal de breedte van zijn spanwijdte zijn dit is dan ook zo'n 60 tot 65 cm, let hierop wanneer u een kooi koopt bij ons. Wij informeren u ook graag in de winkels voor de juiste kooi en/of klimboom.

Hierbij zullen we u ten eerste de kwaliteit van de kooi en verschillen hierin laten zien (helaas worden via internet kooien verkocht met zeer giftige lood houdende verf) de foto's bij de advertentie's zijn van de originele merken, maar wanneer de kooi wordt afgeleverd is het meestal de B kwaliteit uit het oostblok of Azië!!!!

Zorg dat in de kooi horizontale spijlen zitten zodat de vogel goed kan klimmen.


De bodem bedekking die altijd het beste is en blijft zijn de beukenhout snippers geen zand (deze geven teveel stof etc) geen maïs afval (misschien denkt de vogel dat het te eten is).

Het laten kortwieken is een pré vooral in de zomer dan kan de vogel niet wegvliegen en los mee naar buiten, en 's winters is het weer aangegroeid zodat de vogel weer kan vliegen.

### Dwerg papegaaien en grote parkieten en lori's

Hiervan zijn er wel een 1100 verschillende soorten en rassen, sinds 1980 worden er op alle soorten ook kleurmutatie's gekweekt u kunt het zo gek niet bedenken, de meest bekende zijn:

- aratinga
- grasparkieten
- agapornissen
- australische parkieten
- lori's
- pyrrhura
- halsband parkieten



Wij kweken met diverse soorten en hebben zelfs een groep van 8 aratinga's los vliegen op ons vogelpark welke ieder jaar in de vrije natuur broeden in het IJperveld.

De prijzen van deze rassen variëren vanaf 9 euro tot soms wel 400 euro al deze soorten vindt u natuurlijk ook bij dennis papegaaien speciaalzaak.

Dat deze vogels populair zijn heeft vaak te maken met de prachtige kleuren van deze vogels, maar laat u niet misleiden door de namen het blijven parkietachtigen die niet onder de papegaaien valt en dus niet het vermogen tot spreken en afhankelijkheid van de papegaaien heeft! In grote lijnen blijven het natuurlijk "volière vogels".

Als u deze dan toch bij ons koopt als baby, zal deze zeker een leuke huisgenoot worden maar geen papegaai, ara en of kaketoe. Voeding en verzorging komt overeen met de papegaaien, voor een exacte beschrijving kijkt u op onze website natuurlijk. De aratinga soorten hebben de meeste kans op spreken en zijn het dichtst bij de dwerg ara te plaatsen deze worden nog steeds op de markten als dwerg ara's verkocht!!

**DENNIS KORTWIEKT U VOGEL ZIJN LEVENLANG GRATIS!!!**

**Executive Birds International**  
**Incooperated dealer voor Europa**  
[www.birdsinternational.net](http://www.birdsinternational.net)



paalkaketoe  
(*Probosciger  
aterrima*)

inczaketoe (*Cacatua leadbeati*)



Molukkenkaketoe  
(*Cacatua moluccensis*)



Philippijnse kaketoe  
(*Cacatua leucorhynchos*)



heinkaketoe  
(*Calocephalon  
fimbriatum*)



roodstaartkaketoe  
(*Calyptorhynchus banksii*)



Goffinkaketoe  
(*Cacatua goffini*)



gezwartkraankaketoe (*Calyptorhynchus finlaysoni*)






rooskaketoe  
(*Eolophus  
rosicapilla*)

**AVIPLUS DEALERS**

**Nederland**

**Dennis Papegaaien**

tel (020) 6657658 tel (070) 3463430  
 fax (020) 6650180 fax (020) 3562805



Alleen vaste voeding! Gesext! Gestest op pbfd! en cites papieren!  
 Voor lijst 1 vogels moet de kweker de juiste kweekvolières bezitten.

De koffie staat klaar \* Inruil mogelijk \* Pinnen geen bezwaar \*  
 Alle voedingen, broedblokken, stokken, volières, rvs bakken.  
 Bel voor gratis info boek

**Dennis Papegaaienspeciaalzaak**

Den Ijp 110b, Den Ijp (Amsterdam)  
 Tel. 020-6657658, Fax 020-6650180, Mobiel 06-54957566

**Dennis Papegaaienspeciaalzaak**

Torenstraat 32-34, Den Haag  
 Tel 070-3463430, Fax 070-3562805, Mobiel 06-55544778

**KWEKPAAR KONGOGRIJZE ROODSTAARTEN  
 GESEXST - BROEDRIJP EN WINTERHARD**

(niet meer dan 3 paar per persoon) Keuze uit tientallen paren.  
 Ook onze andere paren zijn zeer scherp geprijsd

**KWEKKOOI DENNIS**

galvaniseerd, 2m h. x 1m br. x 1m diep,  
 voerpaneel +r.v.s bakken, natuurstokken



E-mail: [dennis@papegaa.nl](mailto:dennis@papegaa.nl)

Website: [www.papegaa.nl](http://www.papegaa.nl)

[www.kaketoe.nl](http://www.kaketoe.nl)

[www.aviplus.com](http://www.aviplus.com)

# Papegaaienprietpraat

Veel mensen in Nederland houden een papegaai als huisdier. Voordat er besloten wordt een papegaai aan te schaffen moet u goed nadenken welke soort er het beste bij uw situatie past. En welk soort u graag wilt.

Een papegaai met mooie kleuren, of één met een hoog knuffelgehalte of één die goed kan praten? Het liefst natuurlijk al deze eigenschappen in een vogeltje gegoten en dan heeft u de ideale "notenkraker". Maar, koop nooit een papegaai omdat ie zo lief naar u kijkt, of omdat z'n kleur zo mooi is!

Een papegaai is een hoog-intelligente vogel. Men zegt, dat een papegaai het verstand van een kind van drie/vier jaar heeft. Aan zijn gedrag is dat duidelijk te merken. Het vergt behoorlijk wat tijd om zo'n beestje een aantal gedragsregels aan te leren. Papegaaien zijn nogal "rommelkonten" en kunnen uw aandacht op zeer indringende wijze opeisen. Ze laten echt duidelijk merken dat ze behoefte hebben aan uw aandacht. Ze kunnen bijten met hun "notenkrakers". U moest eens weten op welke manier ze allemaal met uw vingers kunnen "spelen".

Ze eten graag dingen, die u niet zo op prijs stelt zoals meubilair bijv.

Geef uw papegaai ook zoveel mogelijk de vrijheid. Dat hebben ze nodig. De hele dag in een kooitje zitten nodigt niet uit tot spontaan een lekker potje kletsen tegen de baas.

Als de papegaai in z'n kooi moet blijven zorg dan voor uitdagend speelgoed. Het is een nieuwsgierige, ontdekkende vogel, die behoefte heeft aan veel aandacht en afleiding.

Al die aandacht zorgt er dan ook wel voor, dat u een gezellige vogel in huis heeft. Vaak kunt u ze leren praten. Hoewel de aanleg om te leren spreken niet bij alle vogels aanwezig is, hebben veel papegaaien een behoorlijk spreek talent. Met veel geduld gaat hij herhalen wat u al die

tijd hem heeft voorgedaan. Regelmatig ook zegt de papegaai woorden die U hem nooit heeft verteld! Of ze doen geluiden na die ze vaak hebben gehoord. Bijv. de telefoonbel, het piepen van de kast, niezen of hoesten van de baas.

Een papegaai is een echt naprater. Hij leert woorden en zinnen van horen zeggen. Soms gebruiken ze hun geklets in combinatie met situaties

Over het houden van papegaaien kan ik nog heel lang vertellen. Eenmaal een papegaai in huis zorgt dat je veel gesprekstof hebt.

Een papegaai in huis? Het is een prachtige hobby!

*Ingezonden tekst, Mevr. T. Haasnoot.*



## Studiereizen

Als een van 's lands grootse specialisten & hobbyisten zijn wij natuurlijk zeer begaan met de vogels, ook in de natuur. Wij hebben dan ook meer dan eens in de afgelopen 20 jaar diverse wereld delen bezocht om daar de papegaai in zijn natuurlijke habitat te bezoeken.

Denk niet dat we dan in een luxe hotel aan de rand van het oerwoud dag tripjes maken te voet of met jeeps, nee dennis papegaaien zoekt toch iets meer de echte natuurlijke habitat op als om het dorp van de indianen diep in het oerwoud (warani stam) al bijna geen dieren meer wonen omdat deze stam deze dieren eet, kan u er vanuit gaan dat aan de rand van het oerwoud bij een grote stad helemaal al geen dieren voorkomen.

Daarom gaan we altijd met plaatselijke touroperators te werk en meestal ook biologen die zich specifiek voor dit deel hebben gespecialiseerd. Voorbeelden: wereld natuurfonds in regio phantanal, zuid afrika leden van de cape parrot working group (dit is 1 van de meest zeldzame papegaaien rassen!) world parrot trust foundation

member in Brazilië dit is een dierenarts welke ook vogels kweekt! enz enz.

Natuurlijk hebben wij ook wereldwijde contacten met grote vogel parken waar we vogels kopen/verkoopen/ruilen en bemiddelen.

\* Wist u dat dennis papegaaien over 1 van de weinige R.V.V./V.W.A. goedgekeurde karantenne ruimtes beschikt in eigen beheer!

Algemene  
Inspectiedienst aid

045 - 54 66 230

het melden van ongeoorloofde  
praktijken en dierenleed!



0800 - 22 333 22



We hebben reeds bezocht :

Zuid-Amerika  
Ecuador / Suriname / Brazilië  
Ara's en Amazone's

Azie  
Philipiënen / Thailand / Indonesië  
Kaketoes, Lori's en Edelpapegaaien

Afrika  
Zuid Afrika / Cameroon / Malawi  
Grijze Roodstaarten Senegal papegaaien

# Reisverhaal Indonesië

## Singapore

We hebben vier weken gereisd door Indonesië, met de bedoeling wat meer te weten te komen over de natuur en de dieren die daar leven. Het ging ons natuurlijk vooral om de vogels. Als eerste zijn we naar Singapore gegaan, omdat daar een mooi vogelpark moest zijn. Dat was inderdaad fantastisch, en ik had het geluk, in het vogelpark een verzorger tegen te komen. Ik had Ara's en Kaketoë's horen schreeuwen, op een plaats waar niemand mocht komen, en ik vroeg of ik de kweekparen mocht bekijken. Ze liet mij alles zien, de baby's die ze gekweekt hadden en hoe en wat ze voerden. Ook vroeg ze aan mij hoe wij kweekten in Nederland. Het vogelpark in Singapore had alle soorten Ara's en Kaketoë's, maar ze hadden geen Grijs-roodstaarten en Amazonepapegaaien, wel de Edelpapegaai.

De kwekerij en het gehele vogelpark was goed verzorgd. De babyvogels en de Ara's en Kakatoë's kregen gevarieerd voedsel en ik vertelde hen over de Bingo-korrel, en wat voor goede resultaten wij daarmee hadden in Nederland. Ze waren over de korrel heel enthousiast en vroegen mij of ik, wanneer ik weer in Nederland zou zijn, de Bingo-korrel op wilde sturen.

Ze hadden in het vogelpark wel 80 kweekparen, waaronder diverse soorten Ara's en Kakatoë's, maar enkele koppels daarvan "kweekte". De Palm-kakatoë hadden zij ook in hun collectie, alleen waren ze te jong om er mee te kunnen kweken. Los in de palmbomen zaten alle soorten Kakatoë's bij elkaar. Ze zaten dus niet in kooien maar geheel vrij. Er was een grote open plek met wat bomen, waar je alle soorten Ara's kon zien. En elk soort zat in zijn eigen boom. De Hyacint-ara hadden zij ook, deze Ara is geheel blauw met gele strepen over zijn bek. Deze Ara is de grootste in zijn soort. Ze hadden ook een grote collectie roofvogels, waaronder de Visarend, Gieren en Valken. Deze vogels zaten allemaal op standaards, met een ketting om hun poot. De ketting was maar een halve meter lang. En dat viel mij dan ook tegen in zo'n mooi park. Het was ook gek want de andere vogels zaten in mooie grote kooien of geheel los. Deze kooien kon je vergelijken met een voetbalveld en dan 5 tot 10 meter hoog. Later tot mijn verbazing, zag ik, dat

er drie keer op een dag shows gegeven werden met deze roofvogels. Ze werden dan van hun ketting bevrijd en konden zo wegvliegen. Wat ik toen gezien heb, zal ik niet snel vergeten. Op commando vlogen zij hoog de lucht in en kwamen weer regelrecht naar beneden, en landden op de arm van de oppasser. De Visarend, die de grootte heeft van een vijf jarig kind, pakte vanuit de lucht een vis uit een vijvertje en vloog daarmee hoog de boom in. Nadat de vis op was, kwam hij als een speer naar beneden, naar zijn oppasser toe. Het was een schitterend schouwspel. Verder waren er in het vogelpark ook hele grote voliëres. In elke voliëre zaten dezelfde vogels: Lorrie's bij Lorrie's en Dwerगरa's bij Dwerगरa's.

## Sumatra/Java

De tocht ging verder naar Sumatra. Door Sumatra trekkend met de auto, kwamen wij allerlei soorten zangvogels tegen. De plaatselijke bevolking heeft bijna allemaal vogels, die zitten in kleine houten kooitjes, en worden over het algemeen slecht verzorgd. Een op de twintig gezinnen hebben zangvogels. Op Java werden er langs de weg ook apen aangeboden. Die aapjes waren veel te jong en in een zeer slechte conditie. Toen we in het oerwoud waren, leek het alsof het opeens begon te waaien. Tot mijn grote verbazing, zag ik hoog in

de boom een paar Neushoornvogels. Het was werkelijk fantastisch. We konden in dit gebied ook nog Kakatoë's tegen komen, maar helaas hebben wij die niet gezien. Er waren in het oerwoud ook oerangoetangapen, en de Gibbon apen (slingerapen), maar jammer genoeg hoorden we ze alleen maar roepen, op Java zagen wij later wel apen. Ook kwamen we op de weg vele Pagoda spreeuwen tegen, die werden vroeger in Nederland verkocht als de "Heilige Beo".

Java viel ons qua natuur een beetje tegen, maar je vond er wel veel cultuur. Maar een regenwoud of een natuurpark, kon je er niet vinden en daar waren wij eigenlijk voor gekomen. Het eiland Java is dicht bevolkt. Van vele mensen hadden we gehoord dat er in Jogjakarta een vogelpark moest zijn, en die wilden wij natuurlijk zien. We waren vanuit Bandoeng met de trein naar Jogjakarta gereisd. Dit was een reis van negen uur, dwars door Java. Het was een hobbeltrein en af en toe moesten we stoppen, omdat de rails gemaakt moesten worden. Ik hoopte maar dat we op tijd bij het vogelpark aan zouden komen. We kwamen uiteindelijk om drie uur in Jogjakarta aan. Er stond iemand ons op te wachten, om ons naar het hotel te brengen. Ik vroeg die jongen of hij ons de vogeltjesmarkt kon laten zien. Dat was goed, het was in de buurt van het hotel.



Dennis sr. met de Waranie Indianen in Ecuador



Familie Dennis (Vogelpark Parrot Jungle)

Bij de markt aan gekomen wisten we niet wat we zagen en roken. De meest mooie vogels in de kleinste en smerigste kooien. Aapjes die veel te jong waren, uilen en roofvogels op standaards, honderden duiven, waaronder de Zeebraduifjes. Veel vogels uit Indonesië zijn insekteneters. Op die markt verkochten ze levende insekten, als voer voor de vogels.

Deze insekten zaten in grote bakken. De eigenaar van zo'n dierenwinkelje, pakte een handje vol insekten en deed dat dan in een zakje voor de klant. Zelf zat hij ook helemaal onder de rooie mieren, dat zijn geen gewone mieren, maar wel drie keer zo groot als onze mieren. Ook stond er naast de insekten een wastobbe vol met Meelwormen. De Meelwormen verkopen wij ook in Nederland, alleen kruipen zij dan niet overal uit. Gelukkig hebben wij goede voeding voor insekteneters, verpakt en gedroogd, dus niet van die enge levende dingen. Als u bij mij in de zaak zou komen en ik zou onder de insekten zitten, stond u raar te kijken. Toen ik daar een filmpje maakte, zat ik zelf ook onder de insekten. Het was dus duidelijk niet een markt zoals de Albert Kuip, je moet het zien als een plein waar iedereen zijn eigen winkelje had gemaakt. Die winkeljes waren gemaakt van riet en bamboe, ieder had zijn eigen stukje. Ze hadden op de markt vliegende honden, leguanen, hondjes, katjes, duiven en plotseling zag ik Japanse nachtegalen en Agepornissen in diverse kleuren. Ook verschillende soorten Kaketoë's, die er niet mooi uit zagen want de voeding en de hygiëne was er slecht.

### Het verleden is daar nog steeds heden

Vroeger wisten wij ook niet zoveel over hygiëne en voeding. Toen ik over deze markt liep, dacht ik meteen weer terug

aan vroeger. Je had in de Jordaan de Noordermarkt, daar had je elke zaterdag een vogelmarkt. Daar stond ik als elfjarig jongetje, met vogels en duiven. Die markt van vroeger kon je een beetje vergelijken met de markt in Jogjakarta. In Nederland zijn we met sprongen vooruit gegaan, met het houden (onderhouden) van dieren. De vogelmarkten als Amstelveld op maandag, Abel met zijn dieren op het Waterlooplein, Dennis op de Dappermarkt, dat zijn dingen van het verleden. In Jogjakarta is het verleden nog steeds het heden en dat is voor de dieren en vogels erg jammer.

### Bali

Op Bali konden wij ook van de natuur genieten. Ook daar hadden wij een auto gehuurd en zijn er op uit getrokken. In de omgeving van Singaraja had je op Bali een regenwoud. Wij logeerden in Nusa Dua, dat ligt aan de Indische Oceaan. Het regenwoud lag aan de Javazee. 's morgens om 6 uur gingen wij richting het regenwoud, zonder gids en zonder verdere inlichtingen in te winnen. Op de kaart hadden we het regenwoud zien liggen, dus wij op weg. We kwamen door de plaatsen; Kuta en Den Pasar. Het was een hele worsteling want van verkeersborden hebben ze daar nog nooit gehoord. De wegen waren smal en in en voorbij de steden was het erg druk. Eenmaal door Den Pasar kwamen we in Tadanan, waar het verkeer meteen rustiger werd. Toen we bij het regenwoud aankwamen, zaten er apen langs de weg te bedelen om eten. De plaatselijke bevolking gooide voedsel uit de ramen van de auto's en dat wisten de apen. Ik werd zo enthousiast, dat we stopten om te kunnen filmen. Door het oerwoud bevond zich een grote asfaltweg, die het bos doorkruiste. De apen langs de weg bleven op een meter afstand van je, het was een pracht gezicht. Opeens

kwam er plotseling een grote aap de weg op lopen. Iemand van de plaatselijke bevolking zei tegen mij, dat ik beter de auto in kon gaan, want die apen bijten wel eens. Dat had ik inderdaad de vorige dag bij een tempel al gezien. Daar zaten wel honderden apen los, ze waren zo brutaal dat ze de bananen uit je zak pikten. Ze waren mak en gewend aan toeristen. Daar had ik zo'n aap op mijn schouder zitten. Opeens werd er een aap jaloers, omdat hij er niet meer bij kon zitten. Deze aap sprong op mijn been en beet mij in mijn bil, en vluchtte snel weg. Ver in het oerwoud, ondanks het feit dat ze mij hadden aangeraden in de auto te gaan, ben ik op het dak van de auto gaan filmen. Het was een boeiend gezicht, hoe de apen gewoon voor de auto's gingen zitten. De auto's en motorrijders moesten al toeterend of door iets uit het raam te gooien, trachten door te rijden. Mensen zijn voorzichtig met de apen, want op Bali is de aap een heilig dier. Onder het verder rijden zagen we een smal pad en daar zijn we in gelopen. We zagen een pracht aan vlinders en vogels en in een flits zag ik een paradijsvogel, maar ik was net te laat om hem te filmen. We liepen verder en opeens bleef ik stokstijf staan, ik kon mijn ogen niet geloven, een rood/bruine katachtige sprong voor mij weg. Even later liep er een antilope voor ons uit. En dan daarbij al de geluiden uit zo'n oerwoud, het was fantastisch, het leek wel een compleet orkest. Als u eens in de winkel komt, vraag dan gerust eens om de foto boeken van het oerwoud in Bali, liggend aan de Indische Oceaan. In deze Oceaan heb je heel veel riffen, ongeveer 800 meter van het strand in Bali begonnen ze. We zijn met een snorkel naar die riffen gegaan, en het is bijna niet na te vertellen hoe mooi dat in werkelijkheid is. Duizenden vissen in allerlei kleuren, die tussen het kleurrijke koraal heen zwemmen. Ik moest wel even wennen om mijn hoofd onder water te steken. Het water was zo helder dat het net leek, of je boven een afgrond hing, maar door het boeiende geheel raak je er zo aan gewend.

### Tussenlanding

Als laatste gingen we naar Bangkok, maar eerst maakten we nog een tussenlanding in Jakarta. We moesten ons daar een paar uur vermaken. Ik was daar wat aan het rondwandelen, en kwam een douane-kantoor tegen. Ik dacht; "laat ik eens wat informeren over hoe het gaat met het in en uitvoeren van dieren". De douaneam-



tenaar nam mij mee naar een kantoor. Daar hingen allerlei foto's aan de muren, foto's van beschermde diersoorten en natuurproducten. Foto's van onder andere de Palmkaketoe, de Geelkuifkaketoe en diversen apen en reptielen. Ook foto's van allerlei soorten vissen en afbeeldingen van verschillende schelpen, planten en koraal. De man vertelde mij dat er streng de hand aan werd gehouden. Wanneer je zou worden aangehouden met een van die diersoorten van de foto's of afbeeldingen, waren de boetes zeer hoog.

### Bangkok

Bangkok is de hoofdstad van Thailand, met zes miljoen inwoners. Het is dus niet zo gek dat deze stad een drukte van jewelste met zich meebrengt. Thailand is een land met vol op natuur. Het vliegtuig was nog niet eens geland, of ik had al geïnformeerd of er rondom Bangkok een regenwoud lag. We zouden maar twee dagen in Bangkok blijven en het hotel lag midden in de stad. Maar helaas, het was niet te doen om het oerwoud te bereiken. Wel had ik een bezoek gepland aan de vogelmarkt in Bangkok zelf. Dus ik legde mij er bij neer, geen oerwoud! De vogelmarkt in Bangkok was niet te vergelijken met de markt in Jock Jakarta. Om u een beschrijving te geven van de markt; het was een lange straat, met aan weerskanten allemaal winkeltjes. Deze dierenwinkeltjes zagen er in vergelijking met Jock Jakarta heel verzorgd uit. De ene winkel had vogels en de andere winkel had hondjes, fazanten of kippen. Alle dieren waren in goede conditie. Je kon er ook handgemaakte kooien en voliëres kopen. Op een gegeven moment hoorde ik Ara's schreeuwen, en ik ging er gelijk op af. Er zaten Blauwgele Soldaten-Ara's, Groenvleugel Ara's en een

mix, dat wil zeggen een kruising tussen een Blauw/geel en een Groenvleugel-Ara. Als klapstuk zaten er een paar Palm-Kaketoe's. Verder kijkend en lopend kwamen we Helm-Kaketoe's tegen, die had ik nog nooit in levende lijve gezien. Mijn dag was goed. Ik ging met de eigenaren van deze Kaketoe's praten, die bleken een eigen kwekerij te hebben. Jammer, maar die Kaketoe's kon ik niet meenemen, want de Palm- en Helm-Kaketoe's zijn beschermde vogels. Alleen als deze vogels in gevangenschap gekweekt zijn, en dat kun je aantonen door een voetring, kun je proberen een vergunning te krijgen. Ik heb ook meteen tegen die man gezegd, dat hij zijn jongen de volgende keer moet ringen, en gevraagd of hij daarna contact met mij op wil nemen. Het was een leuke ervaring zoveel kilometers van huis, om van gedachte te mogen wisselen met een collega.

's Middags hadden we nog tijd over en ik wist dat er in Bangkok een dieren-tuin moest zijn. We namen een taxi. Aangekomen bij de dierentuin, reed de taxi daar zo naar binnen.

Dat was de gewoonste zaak van de wereld, je had geen parkeerplaatsen, door het hele park kon je met de auto rijden. Je kwam wel een loslopende olifant tegen, waar de hele dag kinderen en volwassenen op reden. De olifant had op zijn rug twee manden, waar je in kon zitten. Door middel van een trap kon je op de olifant komen. Ze liepen gewoon tussen de auto's en mensen door. Kleine kinderen gaven ze bamboestokken, vooral verse stukken vonden ze lekker. Dat was een heel apart gezicht, een jongetje van ongeveer vijf jaar oud, onder zo'n kolos van een olifant te zien staan. De olifant komt op

150 kilometer van de hoofdstad Bangkok nog steeds in Thailand voor. Even verderop zagen we een groep mensen, die voor een soort klimkooi stonden (die je wel eens ziet in een speelpleintje). Deze klimkooi was helemaal begroeid met een klimop. Daar aangekomen zag ik een hele mooie Oerangoetang. In het oerwoud van Sumatra hadden we ze alleen gehoord, nu zagen wij er toch nog een van dichtbij. Het was een Oerangoetang van ongeveer zeven jaar oud, een flinke jongen. Hij zat helemaal los en was met de kinderen aan het spelen. Ik liep naar hem toe en gaf hem een hand. Hij liep gewoon met mij mee en we hebben het op de film en foto gezet. Ja, zo'n tamme Oerangoetang kom je niet dagelijks tegen. Oerangoetangs komen in Thailand niet voor. In Sumatra heb je een kleine kolonie, maar in Borneo zit een hele grote oerangoetang. In een tijdschrift zag ik een foto en een artikel over iemand die deze jonge Oerangoetangs weer in de natuur zette. Hij bleef bij ze in de jungle totdat ze zichzelf konden redden.

Het dierenpark in Bangkok was erg oud, de verblijven van de dieren waren aan vervanging toe en een ruimere opzet zou geen kwaad kunnen. Wel waren alle verblijven schoon, alleen de buitenhokken waren een puinhoop. De mensen gooien er van alles op straat, of in het gras. Er stond zelfs iemand uitgebreid zijn auto te repareren. Ik vond het best zonde, want het park op zich was prachtig met zijn bloemen en planten. Maar ja, je moet nu eenmaal in dit soort landen je "Westerse bril" afzetten. Ik vond deze reis in ieder geval heel mooi en leerzaam. En ik hoop dat u het een leuk verhaal vond.

DENNIS sr.

# Financieringen

U kunt bij ons terecht voor verschillende soorten financiering voor de aanschaf van een papegaai.

## Manier 1 Op afbetaling

Giro en of eurobetaalkaarten waarvan u zelf het bedrag en datum in kunt vullen.  
Let op! Maximale dekking is € 150,- per check.

## Manier 2 Dennis vraagt voor u een financiering aan bij de bank met de laagste rente.

U heeft al een financiering vanaf € 11,50 per maand.

## Manier 3

U betaalt tussen de 30% en 50% aan van het totaal bedrag  
U lost het openstaande restant af binnen 12 tot 18 maanden.  
U betaald zeer lage rente! (€ 7,50 p/mnd)  
U betaald eenmalige administratie kosten (€ 5 p/mnd)

### GEEN BKR TOETSING!!

Benodigheden:

Kopie identiteitskaart/paspoort

Kopie bankafschrift

eventueel extra kopie loon strookje (niet verplicht)

U kunt ten alle tijden BOETE VRIJ het restant aflossen!!!

### Voorbeeld:

grijze roodstaart papegaai	€ 299,-
kooi usa	€ 99,-
voeding / speelgoed	€ 35,-
klimboom ara	€ 115,-
verzekering	€ 30,-
<hr/>	
totaal	€ 578,-
aanbetaling	€ 175,-
<hr/>	
financiering	€ 403,-

Per maand € 34,- (18 maanden)  
inclusief: rente en administratie kosten.



Wie wil er niet zo'n lief en gezellig huisdier?



Helaas zijn er heel veel sites met soortgelijke kooien, dit zijn alle IMITATIE modellen!!!

De kwaliteit is slechter: ROESTEN eerder, DUNNE frames, PLASTIC laden, MINDER laklagen en GEEN kleur variaties leverbaar!!!

Het aller kwalijkst is dat bij bijna alle modellen het rooster in de kooi moet blijven zodat de vogel niet op de bodem kan scharen, dit is een must!!!

**Wij verkopen geen IMITATIE  
maar alleen originele merk kooien!!!**

Wij staan dan ook garant voor de kwaliteit die wij leveren  
tegen de laagst mogelijke prijs!!!

# Reisverhaal van Dennis naar Phantanal Brazilië

## Hyachint Ara project phantanal

Als echte papegaaien liefhebber is het een noodzaak de vogels in het wild te bezoeken en te bestuderen. Je leert er een beetje de leefomgeving van kennen zoals de temperatuur, vochtigheid, beplanting, nesten, voeding, etc. Dit hebben wij al meerdere malen gedaan over de hele wereld, maar het mooiste stukje op aarde, vinden wij, was dit jaar aan de beurt, namelijk de phantanal in het midden van Brazilië.

Als eerste zijn we op zoek gegaan bij diverse kwekers en privé dierentuinen met alle soorten vogels, in Brazilië komen ongeveer 17 soorten papegaaiachtige voor.

Natuurlijk raak je nooit uitgesproken met dit soort mensen die zeer geïnteresseerd waren in onze bevindingen wat kweken betreft, u moet weten dat kweken in dit soort landen nog maar in de kinderschoenen staat, er leven er genoeg in het wild om deze mensen heen, maar naarmate de natuur door ONTBOSING steeds kleiner en kleiner wordt, begrijpen de meeste nu ook dat in gevangenschap kweken een must is om de soorten altijd voor te laten bestaan.

## We hebben de volgende soorten gespot:

- de meeste ara's: blauw geel, groen vleugel, hyachint, lears, geelnek, nobliss
- amazones: venezuela, blauwvoorhoofd, rhodocorita, brasiliensis, petrei, wijnborst
- aratinga's diverse soorten
- en natuurlijk de zeer mooie toko toekan.

Waarschijnlijk hebben wij ook de pionas sordidus corallinus in het wild gespot maar geen goede foto kunnen maken waardoor dit nooit 100% bevestigd kan worden, zijn natuurlijke leefomgeving was niet waar wij deze vonden!

Al snel blijkt niet alle lectuur te kloppen die wij hanteren, zoals de parrots of the world bijvoorbeeld.

- De petrei komen nog alleen voor in het gebied rio grande da sul, en niet bij de kust.
- De wijn borst alleen nog ten noorden van sant catrina.
- De rhodocorita aan de zuid oost kust



- De brasiliensis net onder sao paulo, het aantal van deze in het wild is op een dieptepunt van 3000 stuks nog maar!!!!
- De lears macaws, ook in het echt gezien in een speciaal fok programma in gevangenschap, is de meest bedreigde diersoort in Brazilië, een aantal van geschat 400 leven hier nog van in het wild en in gevangenschap een stuk minder blijkt uit navraag bij de lokale kwekers!

Het meeste interessante wat wij bij de kwekers vonden en ons het meeste aansprak waren diadeem amazones en de parkietachtige brotoogeris chrysopterus!

Door onze grote kring van kwekers die wij de afgelopen jaren wereldwijd hebben weten op te bouwen, konden we een 3-tal dagen meelopen achter de schermen van het:

hyachint macaw project (projeto araarazul) in de Phantanal in Brazilië

een project gesponsord door het WWF en geleid met een grote hartstocht door Mrs Neiva Maria Robaldo Guedes

Normaal kost een dag verblijven op deze ranch \$400, je krijgt dan een leuke rondleiding met meerdere mensen en een open jeep, maar midden in dit project laten ze niemand toe, behalve Dennis jr en Robbert-Jan mijn broer!

Hierna onze zeer uitzonderlijke bevindingen rechtstreeks uit de Phantanal onder luid gekrijs van de hyachint ara's.

Het project beslaat bijna 6000 hectare in de Phantanal, deze is 170.000 hectare groot, dit is zo groot als Nederland, België en Zwitserland samen! Dit gebied is gelukkig beschermd, de boeren van wie het land is, betalen geen belasting meer en hebben een extra inkomen door het ecotoerisme in deze regio.

Het klimaat is zeer zeer vochtig. In de maanden okt, nov en dec loopt het gebied vol met water en in het kwartaal erna droogt het langzaam weer op, maar er is altijd veel water in deze omgeving, en dus veel voeding aanwezig in dit soort gebieden.

Het project heeft een aantal van ongeveer 90 aangebrachte nesten en 280 natuurlijke nesten.

Het aantal ara's was 14 jaar geleden ongeveer op 1600 geschat en nu na al die jaren op het aantal van ong 6000, dit omdat dit gebied veel paartjes aantrekt uit de andere gebieden waar geen nesten meer voorhanden zijn.

De meeste biologen die studeren aan de universiteiten in Brazilië sturen maandelijks diverse mensen vrijwillig om te helpen met dit project. Iedere maand willen ze alle nesten hebben onderzocht en gemonitord hebben, zelfs als we een paartje zien vliegen wordt dit genoteerd.

Alle nesten zijn doormiddel van een GPS systeem in kaart gebracht en zodoende makkelijk te vinden, zelfs voor de zwager van Mrs Neiva zouden anders de nesten onmogelijk te vinden zijn, ook al heeft hij 8



jaar lang het project nog nooit verlaten. In deze 3 dagen hebben wij buiten deze ara's bijna alle soorten vogels en dieren gezien die hier voorkomen, zeer indrukwekkend.

In totaal hebben we 14 nesten onderzocht:

- In 4 nesten 1 jong van 1 tot 8 weken
- In 2 nesten 2 jongen van 2 tot 9 weken
- In 1 nest 1 jong plus 2 eieren
- In 1 nest zaten baby roofvogels
- In 2 nesten 2 eieren
- In 1 nest een dode pop en de eieren opgegeten (dit zie je aan de lege schaal-tjes, van de pop alleen veren, snavel, stuk borstbeen over, deze was al broedend aangevallen van boven af door een roofvogel) dit was uitzonderlijk maar een zeer treurige ervaring.
- De overige nesten waren nog leeg.

Opmerkelijk dat er verschillende vogels in 1 boom (vooral de manduvi tree) nestellen, vooral muisparkiet op 3 meter afstand van het hyachint nest, de termieten lopen er ook netjes om heen!

Uit alle nesten werden de jonge gehaald en in een emmer naar beneden gelaten waar wij de vogels wegen, opmeten en indien oud genoeg bloed afnemen voor Psitacosis, deze is altijd aanwezig bij vogels in het wild maar worden hier niet ziek van onder een bepaalde waarde.

De vogels worden alleen met open ringen gemerkt en enkel stuks voorzien van nek zender om zo de vogels later te kunnen

volgen in hun beweging.

De jonge vliegen met 3,5 maand! uit en blijven gemiddeld 1 jaar met hun ouders meevliegen, zodoende dat 1 paar 1 maal in de 2 jaar een nest bezet.

De jonge die wij allemaal zelf vasthouden ruiken de ene keer erg naar kokosnoot! de andere keer naar mango en veel gegeten is natuurlijk de palmnoot (de zogeheten acuri en de bocaiuva). In de ene soort zitten 3 kleine openingen waar de hyachint precies met zijn bovensnavel inpast en zodoende makkelijker pelt, de ander leek op en smaakte naar een kokosnoot in het piepklein.

Diverse ara's hebben we op de grond betrappt terwijl ze palmnoot aten uit de ontlasting van de koeien, deze verteren alleen de schil en niet de noot en dit is makkelijker, lekkerder en leuker voor ze.

De baby vogels waren allemaal dik, vette veren, vochtig warm en stonken soms naar het hardhout waarmee de nesten door de ouders of project mensen gevuld worden.

Het ouder paar blijft altijd dichtbij om op te letten wat er gaat gebeuren maar erg agressief zijn ze niet deze mooie blauwe ara's.

Op het einde van de tweede dag waren we in een vrij open veld met 1 hele grote oude boom. Hierin zaten minimaal 18 stuks, waarschijnlijk nog niet broedrijpe, paren met elkaar te spelen. Dit was als een droom voor ons zoals u begrijpt, ze volgden elkaar van boom naar boom.

Bijna alle soorten eten heel veel mango in dit gebied, het is lustopwekkend en dus een

aanrader dit aan uw vogel in de broedtijd te voeren!

Tot slot rest het ons u te vragen om een zeer gulle donatie te doen voor het enige project ter wereld waar onze liefde voor vogels in daden wordt omgezet. Dit is de enige manier om dit project te laten groeien, er zijn 2 kleinere gebieden met hyachint ara's waar anders de hulp van deze mensen te laat komt. Wij zijn ook al 15jaar lid van het WWF, maar een zeer klein gedeelte gaat naar dit project toe.

Wij zullen persoonlijk alle bedrijven in de Benelux vragen die iets met levende have, voeding, kooien, bonden en markten om een donatie te maken.

Dus iedere kweker moet wat storten, minimaal € 10 lijkt me een goed bedrag, maar de mensen die hyachint ara's houden zeker iets meer! Wij hebben onze donatie al gedaan voor de eerste 100 kwekers!

### Doe u donatie rechtstreeks aan:

ABN AMRO rekening: 572582681

Ter name van: Insitto Arara Azul

Agency: 170

Bank: Sudameris

Nummer: 211233000-0


Swiff code: svdmbbrsp

### Met uitzonderlijke dank aan:

- Kweker Mr Ajb Soares
- Veterinary Mrs Mariangla da Costa Allgayer, from ASAS
- Bioloog Mrs Neiva Maria Robaldo Guedes



Volledig palletvoer.



Extra zaad-mengsel met dieetzonnepitten.



Voor het mengen van fruit, kiemzaad en groenten. Overtreft 10x het normale ei-voer.



Babyvoeding voor grote parkietachtigen, de enige ter wereld.



Babyvoeding voor papegaaien, ara's en kakatoes.




Aanvullend zacht voer voor tropische vogels.



Aanvullend zacht voer voor tropische vogels.



Compleet voer voor alle soorten lorri's. Gegarandeerd minder ontlasting.



DE COMPLEETSTE VITAMINEN VOOR ALLE SOORTEN.

AVI-PLUS SPECIAL LORIKEET NECTAR • AVI-PLUS CANARY • AVI-PLUS SONG TREAT • AVI-PLUS COLOUR FOOD • AVI-PLUS TONIC FOOD • AVI-SUP VITAMIN SUPPLEMENT • AVI-SUP MINERAL SUPPLEMENT • AVI-SUP SOLUBLE MULTIVITAMINS • AVI-PROBIOTICS • AVI-STRESS • AVI-MOULT • AVI-MED SAFE SPROUT • AVI-CAL

[www.aviplus.com](http://www.aviplus.com)

# Het vermaken van uw papegaai d.m.v. speeltjes en spelletjes

Het is natuurlijk een klare zaak dat u vogel veel minder te doen heeft in z'n kooi en huiselijke omgeving dan in de vrije natuur, maar het is zeker bij u thuis veel veiliger en zeker gezonder dan in de vrije natuur! daarom is de gemiddelde leeftijd van uw vogel hoger bij uw thuis.

te houden moet u er wel voor zorgen dat de vogel actief blijft en veel afleiding heeft. daarom is een ruime huisvesting een goed begin zorg daarin ook voor veel speel-mogelijk heden.

De papegaai achtigen zijn zeer sociale soorten die goed kunnen leren, daarom is het zeer belangrijk dat de verveling niet toelaat hierdoor kan een vogel gedrags stoornissen krijgen en ja dat kunt u makkelijk voorkomen.

De vogels in het wild vervelen zich natuurlijk niet zo snel de eerste behoeften is elke

dag weer om voedsel te zoeken, naar een partner uitkijken nesten bouwen, eieren leggen baby's grootbrengen.


Bij uw thuis hoeft dit natuurlijk allemaal niet dus de verveling slaat al snel toe, zorg daarom voor andere activiteiten waarmee u vogel zich kan ontplooiën.

Hiervoor verkopen wij een scala aan papegaaien speelgoed het meeren deel is door ons zelf ontworpen en bedacht, deze zijn alle zeer geschikt voor uw huisgenoot, het kan gebeuren wanneer u een nieuw speeltje geeft de vogel niet in de buurt wil

komen (vooral de grijze roodstaarten) een tip: leg eerst het speeltje in de buurt op een tafel, dan aan de zijkant van de kooi dan pas erin iedere keer een paar dagen ertussen houden.

**Voor de babypapegaaien zijn er speciale baby speeltjes! Maar spelen hoeft niet altijd geld te kosten gebruik bijvoorbeeld:**

- Kartonnen doosjes
- wilg & fruitbomen hout
- plastic dopjes (de vogel sloopt alleen maar slikt dit niet door)
- een oude thee doek
- fruit & noten met harde schil
- veters
- houten ijs stokjes&tanden stokers
- baby speelgoed



Zorg ook dat de papegaai beloont wordt als deze iets goed doet bijvoorbeeld: een lekker stukje fruit of hazelnootje, een besje of druif etc etc maar straf ook bij bijv. negatief gedrag zoals bijten (te hard) schreeuwen (om aandacht) d.m.v.: plantenspuit met harde straal, opsluiten in de kooi !

Kijk ook op onze website voor de nieuwste speeltjes! [www.papegaai.nl](http://www.papegaai.nl)

## Voedingsschema baby papegaaien

\* .....daags een halve plastic beker pap



\* bereidingswijze van de pap:

2 eetlepels hand rearing parrot

1 mespuntje probiotic, meng dit met heet kraanwater (37 gr) tot drinkyoghurt dikte en voel aan uw lip of de pap niet te heet is, dan geven.

\* wanneer de vogel 6 weken is in een bakje mengen:

1 theelepel avi plus parrot parakeet  
1 theelepel papegaaien diner (even 40 min koken)  
1 theelepel groente & fruit  
1 theelepel parrot bix

\* wanneer de vogel 8 weken is in een bakje mengen:

1 deel health parrot voer  
1 deel parrot bix  
1 bakje kraan water

\* *tevens de pap voeding blijven aanbieden.*

\* *let op, de vogel mag pas in de kooi wanneer volledig zelf eet !!!!!!!*

\* *stuur leuke foto,s naar onze web site: [www.papegaai.nl](http://www.papegaai.nl)*



## Kooi en inrichting

Een nieuwe kooi dient altijd met heet water en desinfectiemiddel (virkon) te worden schoon gemaakt, voordat de vogel in zijn nieuwe kooi wordt gezet.

De kooi moet minimaal voorzien zijn van meerdere zitstokken liefst natuurhout, de tenen moeten niet geheel de stok omvatten, verschillende diktes zijn aanbevolen. Takken van de knotwilg en fruitbomen zijn een welkome tijdverdrijver en een remedie tegen stress.

De kooi moet op een lichte plaats worden gezet (zodat de vogel naar buiten kan kijken) en het liefst een muur als achterwand.

Niet de kooi in de zon of binnen het schijn bereik van de tv zetten a.u.b.

De ideale bodem bedekking zijn altijd beuken snippers, dus geen schelpen-zand (stuift, schimmel) of zogenaamde mais afval de vogel denkt dat het te eten is en wanneer hij drinkt zet dit uit in zijn crop bijvoorbeeld.

Wanneer u vogel zich graag wast in zijn drinkbak is het beter een papegaaienbad te kopen voor in zijn kooi.

Onthoud in en om de kooi mag de vogel alles zoals poepen, eten, slopen. Er buiten absoluut niet toelaten.

De grote bepaald de spanwijdte van de vogel deze is al snel 50 cm dus de minimale afmeting voor een kooi moet buiten

de 55 cm vallen aan beide zijden anders beschadigt zijn verenpak.

Besproei de vogel op u hand, niet in de kooi, dit verlengt de levensduur aanzienlijk omdat een ijzeren kooi iedere dag besproeit wordt gaat het roesten op den duur .

Wanneer u bij dennis de kooi koopt heeft u een zeer goede kwaliteit kooi met loodvrije verf gespoten of gemoffeld. Er zijn veel modellen via internet te koop uit China en/of polen waar de kwaliteit zeer slecht is voor u vogels gezondheid!

De kooien zijn standaard ingericht met stokken, bakjes, wieltjes perspex plaatjes en/of morsranden natuurlijk.

Op de bodem natuurlijk beukenhout snippers hierdoor kan u vogel overdag zijn voer gaan zoeken wat hij uit z'n bakje heeft gemorst. Dit is ongeveer 20% van z'n dagelijkse bezigheid.

Verder zijn natuurhouten stokken een must! Deze zijn in alle maten te verkrijgen bij Dennis hierdoor kan de vogel zijn nagels op een natuurlijke manier slijpen en ook lekker knagen natuurlijk, ook weer 20% van z'n dagelijkse bezigheid.

Dan minimaal 3 speeltjes 1 van natuurhout (om te knagen) 1 van plexiglas (om te spelen) 1 van touw voor beide doeleinden. Geen overvolle bakken (zie hoofdstuk voeding)

## Garantie

Dennis papegaaien is de enigsten in nederland die:

Levenslange omruilgarantie geeft (zodat als er problemen mochten kunnen komen de vogel niet naar het asiel hoeft!)

Half jaar wettelijke gezondheidsgarantie (wij vragen u dan wel binnen 5 dagen een dierenarts te bezoeken en mocht de vogel niet voldoen binnen dit half jaar weer dezelfde dierenarts te bezoeken voor eventuele oorzaak van het probleem)

Of een verzekering van uw vogel (10% van de waarde) u heeft een half jaar garantie op eventueel ziek worden of overlijden van u vogel (u bespaart hier de dierenarts kosten al mee), als bijvoorbeeld u papegaai van de kooi afvalt en geopereerd moet worden betaald de verzekering alle gemaakte kosten vooraf zodat u niet eerst moet betalen. (wel altijd dennis op de hoogte brengen voordat u een arts raadpleegt) bij overlijden krijgt u een zelfde vogel zonder enige kosten!

Let op wanneer u zich niet aan de garantie bepalingen houdt kunnen wij u ook niet verder helpen, dus laat u goed informeren in 1 van onze filialen a.u.b.



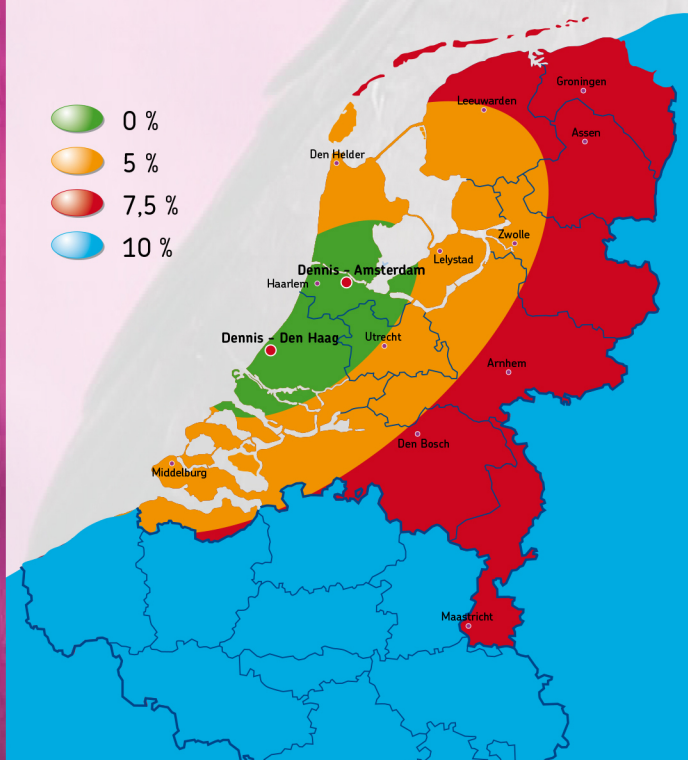
### Afsluitend

Wij hopen u een zo goed en eerlijke mogelijk voor en nadelen te hebben uitgelegd over het houden en verzorgen van de papegaai-achtigen. Wij vertellen u ook altijd uit eigen ervaring sinds 1970.

# DENNIS Kortingsactie!

## ONGELOFELIJKE KORTINGEN WAAR U HELEMAAL NIETS VOOR HOEFT TE DOEN!!!

Kijk gauw op onderstaande landkaart en zie hoeveel korting u krijgt, bevindt uw woonplaats zich in één van de gekleurde zones, dan heeft u recht op de bijbehorende korting!



### Openingstijden

Amsterdam		Den Haag	
Maandag	gesloten	Maandag	gesloten
Dinsdag - Zaterdag	10.00 - 17.00 uur	Dinsdag - Zaterdag	10.00 - 17.00 uur
Donderdagavond	gesloten	Donderdagavond	gesloten

VOOR ONZE MAANDELIJKE OPEN ZONDAGEN KIJK OP [WWW.PAPEGAAI.NL](http://WWW.PAPEGAAI.NL)

### Dennis Papageaienspecialzaak Den IJp "Amsterdam"

#### Met de auto

##### Utrecht-Amsterdam

A2 richting Amsterdam, afslag Zaanstad, Zaanstad blijven volgen, afslag S117 Landsmeer. Routebeschrijving A verder lezen.

##### Rotterdam, Leiden, enz.

Bij Schiphol komt u onder de Schipholtunnel door. Daar rijdt u rechtdoor, dus niet van deze weg af. Pas bij afslag S117 Landsmeer afslaan. Routebeschrijving A verder lezen.

##### Amersfoort, Zwolle, Leleystad

A1 Amsterdam aanhouden, bij ring Amsterdam volgt u Zaanstad afslag S117 Landsmeer. Daar moet u af. Routebeschrijving A verder lezen.

##### Route A

Afgeslagen bij S117 op de ring Amsterdam afslag Landsmeer. U rijdt Landsmeer in, blijft alsmaar rechtdoor rijden na 2 à 3 km rijdt u Den IJp binnen. U vindt ons hier op nummer 110 b. Let op de borden...!

##### Met de trein

Tot Amsterdam C.S. bus 93 richting Landsmeer/Den IJp.

### Dennis Papageaienspecialzaak Den Haag

#### Met de auto

##### Vanaf Utrecht

A12 richting Den Haag. Den Haag aanhouden, einde weg links (Zuid Hollandlaan). Routebeschrijving B verder lezen.

##### Vanaf Breda

A16 richting Rotterdam. Vanaf Brienoordbrug Ring Rotterdam A13 richting Den Haag A4. Den Haag aanhouden, einde weg links (Zuid Hollandlaan). Routebeschrijving B verder lezen.

##### Vanaf Amsterdam

A4 richting Den Haag/Rotterdam, afslag Den Haag. Den Haag aanhouden, einde weg links (Zuid Hollandlaan). Routebeschrijving B verder lezen.

##### Route B

Op Zuid Hollandlaan rijdende aan het einde rechts. 1e links (Mauritskade) na ongeveer 11 straten (bij Koninklijke Stallen) links (Prinsessewal) rechtdoor naar het einde. Bocht mee rechts, langs kerk (Torenstraat).

##### Met de trein

Tot Den Haag C.S. dan op tram 3 en bij halte Grote Kerk uitstappen.